北広島町

町章及びロゴ
使用規定

北広島町
町章及びロゴ
使用規定

001　町章について
002　町章/カラー（基本色）
003　町章/モノクロ
004　町章/反転
005　町章/セーフティゾーン
006　町章/基準点の割り出し
007　町章/使用禁止例
008　町ロゴタイプ/和文・横組
009　町ロゴタイプ/和文・縦組
010　町ロゴタイプ/和文・横組/町章との組み合わせ（縦組）
011　町ロゴタイプ/和文・横組/町章との組み合わせ（横組）
012　町ロゴタイプ/和文・縦組/町章との組み合わせ
013　町ロゴタイプ/和文・横組/町章との組み合わせ/セーフティ
014　町ロゴタイプ/和文・縦組/町章との組み合わせ/セーフティ
015　町ロゴタイプ/和文/町章との組み合わせ/使用禁止例
016　町ロゴタイプ/英文
017　町ロゴタイプ/英文/町章との組み合わせ
018　町ロゴタイプ/英文/町章との組み合わせ/セーフティ
019　町ロゴタイプ/英文/町章との組み合わせ/使用禁止例
020　町ロゴタイプ/和文・英文/町章との組み合わせ（縦組）
021　町ロゴタイプ/和文・英文/町章との組み合わせ（横組）
022　町ロゴタイプ/和文・英文/町章との組み合わせ/セーフティ
023　町ロゴタイプ/和文・英文/町章との組み合わせ/使用禁止例
024　町旗
025　名刺デザイン
026　名刺デザイン規定
027　角2封筒デザイン
028　角2封筒デザイン（単色）
029　角2封筒デザイン規定（1）
030　角2封筒デザイン規定（2）
031　長3封筒デザイン
032　長3封筒デザイン（単色）
033　長3封筒デザイン規定（1）
034　長3封筒デザイン規定（2）
035　長40封筒デザイン
036　長40封筒デザイン（単色）
037　長40封筒デザイン規定（1）
038　長40封筒デザイン規定（2）
039　はがきデザイン
040　はがきデザイン（単色）
041　はがきデザイン規定（1）
042　はがきデザイン規定（2）
043　記章

町章について

北広島町の頭文字「K」と「ヒ」を象徴的に図案化。中国山地の山や木々、田園風景を表す緑色と、豊かな水と源流域を表す青色の2色で構成。伸びゆく緑の葉をモチーフに、若々しく発展・成長しつづける北広島町を表現しています。また、上（北）に向かう円形は、地域一円が一体となり、躍動感をもって未来へ向かう「やまなみ中央タウン」の姿を表現。安定感のある力強い町章は、町（民）のあたたかい人柄・風土と、未来への永続的な発展を表しています。

町章/カラー（基本色）

基本色

北広島グリーン
プロセスカラー：C85 M10 Y70
DICカラー（近似色）：DIC2563

北広島ブルー
プロセスカラー：C90 M65
DICカラー（近似色）：DIC F56

町章/モノクロ

65%

100%

町章/反転

反転で使用する際の背景色は北広島グリーンまたは北広島ブルーとする。



※注意：濃度のある写真を背景とする等、カラー（基本色）では町章の判別が困難な場合に限り
北広島グリーン・北広島ブルー以外を背景とした反転使用を可能とする。

町章/セーフティゾーン

点線の枠内（セーフティゾーン）に文字・イラスト・パターン・ケイ等を入れてはならない。

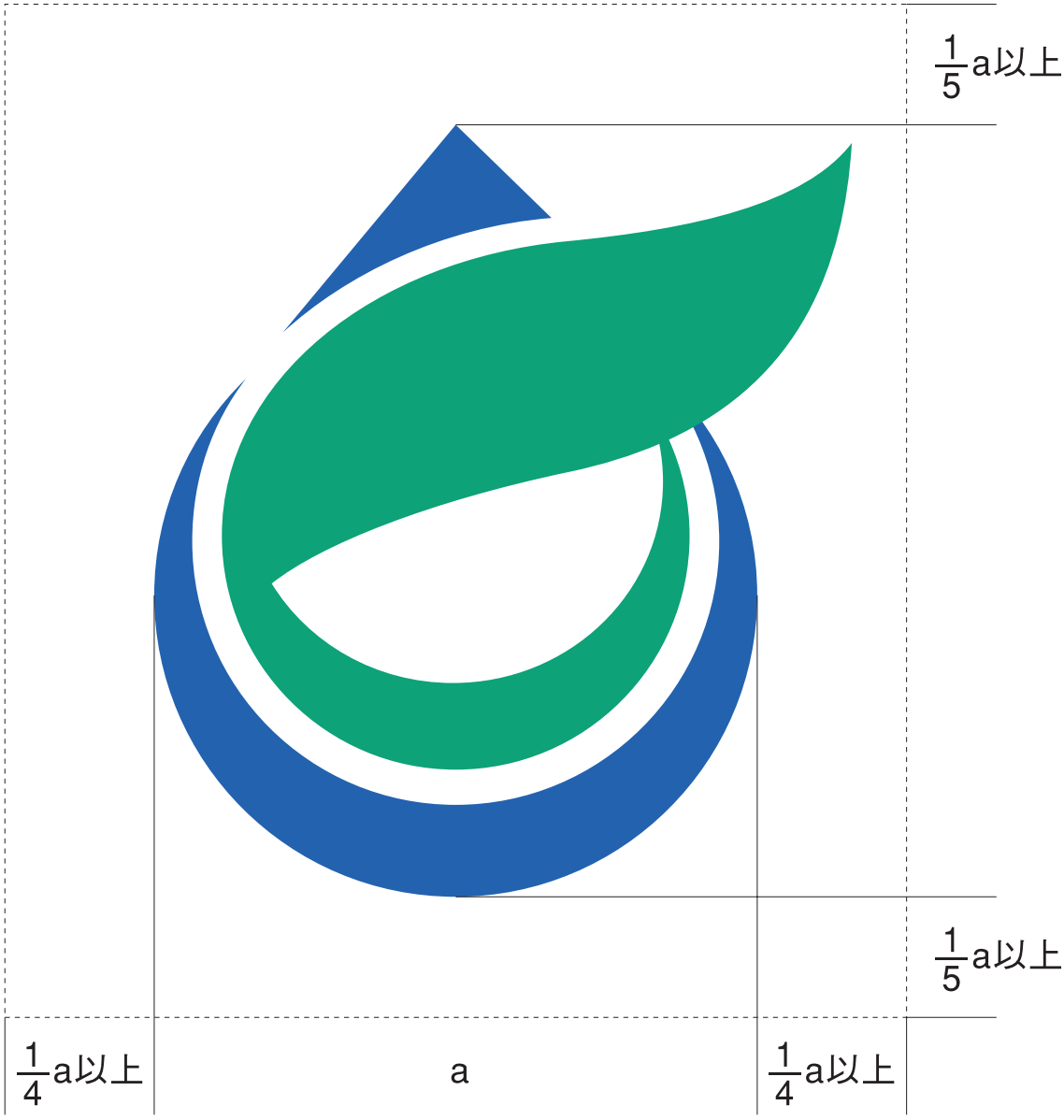

町章/基準点の割り出し

割り出した基準点をもとに拡大縮小し、レイアウトする。
※注意：基準点は天地左右の中心ではない。またいずれの円の中心でもない。

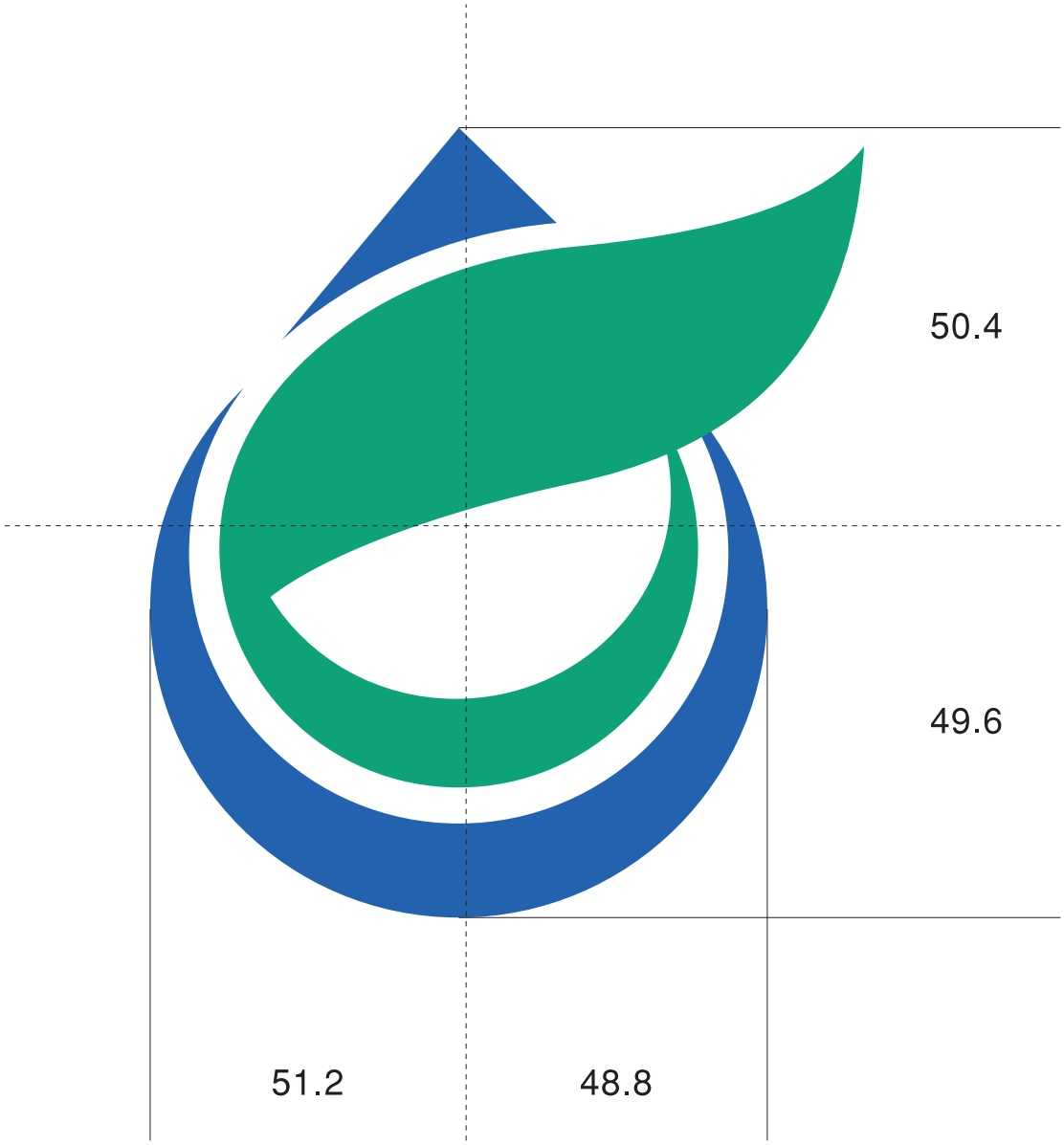

町章/使用禁止例

町章としての認識を著しく損なう使用を禁止します。

色を変える

変形・回転する

シャドーをつける



セーフティゾーンラインをケイで囲む

白フチ等をつける



パターンとして扱う



複雑な配色を背景にする



セーフティゾーンより内側に
文字等をレイアウトする



エフェクトをかける
※映像による演出はこの限りではない

町ロゴタイプ/和文・横組

北広島町

基本色

北広島ブラック
プロセスカラー：BL100％
DICカラー（近似色）：DIC582

町ロゴタイプ/和文・縦組

北広島町

基本色

北広島ブラック
プロセスカラー：BL100％
DICカラー（近似色）：DIC582

町ロゴタイプ/和文・横組/町章との組み合わせ（縦組）

■基本型

■展開型

※注意：展開型は、町名を特に強調したい場合や、ごく小さなサイズで使用する際に
基本型では町名の読みとりが困難な場合に使用する。

町ロゴタイプ/和文・横組/町章との組み合わせ（横組）

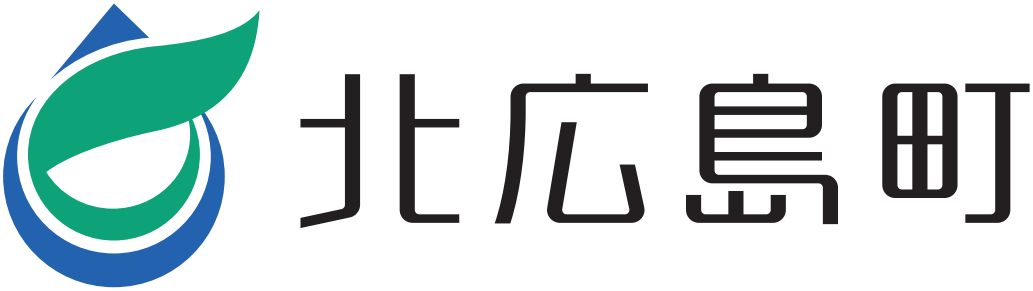

町ロゴタイプ/和文・縦組/町章との組み合わせ

北広島町

町ロゴタイプ/和文・横組/町章との組み合わせ/セーフティ

点線の枠内（セーフティゾーン）に文字・イラスト・パターン・ケイ等を入れてはならない。

町ロゴタイプ/和文・縦組/町章との組み合わせ/セーフティ

点線の枠内（セーフティゾーン）に文字・イラスト・パターン・ケイ等を入れてはならない。



町ロゴタイプ/和文/町章との組み合わせ/使用禁止例

組み合わせとしての認識を著しく損なう使用を禁止します。

色を変える

大きさを変える

バランスを変える

変形・回転する

シャドーをつける

ケイで囲む

複雑な配色・パターンを背景にする

セーフティゾーンより内側に
文字等をレイアウトする

エフェクトをかける
※映像による演出はこの限りではない

町ロゴタイプ/英文

Kitahiroshima-cho

基本色

北広島ブラック
プロセスカラー：BL100％
DICカラー（近似色）：DIC582

町ロゴタイプ/英文/町章との組み合わせ

Kitahiroshima-cho

町ロゴタイプ/英文/町章との組み合わせ/セーフティ

点線の枠内（セーフティゾーン）に文字・イラスト・パターン・ケイ等を入れてはならない。

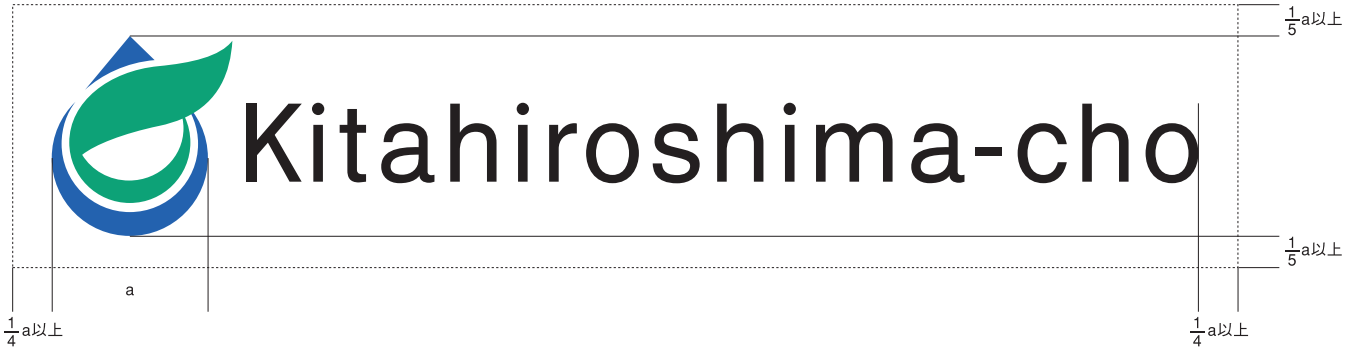

町ロゴタイプ/英文/町章との組み合わせ/使用禁止例

組み合わせとしての認識を著しく損なう使用を禁止します。

色を変える

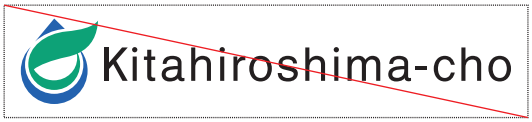

ケイで囲む

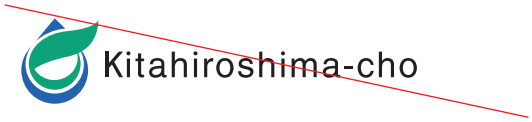

大きさを変える

複雑な配色・パターンを背景にする

バランスを変える

セーフティゾーンより内側に文字等をレイアウトする

漢字と組み合わせる

白フチ等をつける

シャドーをつける

エフェクトをかける　※映像による演出はこの限りではない

町ロゴタイプ/和文・英文/町章との組み合わせ（縦組）

■基本型

■展開型

※注意：展開型は、町名を特に強調したい場合や、ごく小さなサイズで使用する際に
基本型では町名の読みとりが困難な場合に使用する。

町ロゴタイプ/和文・英文/町章との組み合わせ（横組）

北広島町
Kitahiroshima-cho

町ロゴタイプ/和文・英文/町章との組み合わせ/セーフティ

点線の枠内（セーフティゾーン）に文字・イラスト・パターン・ケイ等を入れてはならない。

町ロゴタイプ/和文・英文/町章との組み合わせ/使用禁止例

組み合わせとしての認識を著しく損なう使用を禁止します。

色を変える

大きさを変える

バランスを変える

変形・回転する

シャドーをつける

ケイで囲む



複雑な配色・パターンを背景にする

セーフティゾーンより内側に
文字等をレイアウトする

エフェクトをかける
※映像による演出はこの限りではない

町旗

町旗の比率は、縦2に対し横3の割合とする。町章の大きさは、その天地を町旗の縦の長さの70%とし、町章の基準点を町旗の中心に合わせる。町旗の地色は北広島グリーン（DIC2563）とし、町章は白抜きとする。

名刺デザイン

北広島町

北広島町役場 企画室

企画係長　北 広 島 子

〒731-1595 広島県山県郡北広島町有田1234
tel（0826）72-2111〔代〕72-0856〔直〕
fax（0826）72-5242
url http://www.town.kitahiroshima.lg.jp/
e-mail xxxxxxxxxxxxx@xxxxx.xxxx.jp

名刺デザイン規定

7.2mm
13.9mm
18.9mm
北広島町
北広島町役場 企画室
企画係長 北 広 島 子
9.8mm
〒731-1595 広島県山県郡北広島町有田1234
tel (0826) 72-2111〔代〕72-0856〔直〕
fax (0826) 72-5242
url http://www.town.kitahiroshima.lg.jp/
e-mail xxxxxxxxxxxxx@xxxxx.xxxx.jp
25.8mm
8.0mm
7.2mm
20.8mm

全角スペースをいれる
半角スペースをいれる
左右15%に縮小した
全角スペースをいれる
北広島町
北広島町役場 企画室
M中ゴシックBBB
サイズ/9.0pt
トラッキング/100
M中ゴシックBBB
サイズ/7.5pt
トラッキング/150
企画係長 北 広 島 子
M中ゴシックBBB
サイズ/15.0pt
トラッキング/410
ベースライン −2.5pt
〒731-1595 広島県山県郡北広島町有田1234
トラッキング/30
tel (0826) 72-2111〔代〕72-0856〔直〕
トラッキング/30
M中ゴシックBBB
サイズ/7.5pt
行送り/11.0pt
fax (0826) 72-5242
トラッキング/30
url http://www.town.kitahiroshima.lg.jp/
トラッキング/70
e-mail xxxxxxxxxxxxx@xxxxx.xxxx.jp
トラッキング/70
半角スペースをいれる
左右50%に縮小した
全角スペースをいれる
トラッキング/70

角2封筒デザイン

角2サイズ（240×332）

角2封筒デザイン（単色）

角2サイズ（240×332）

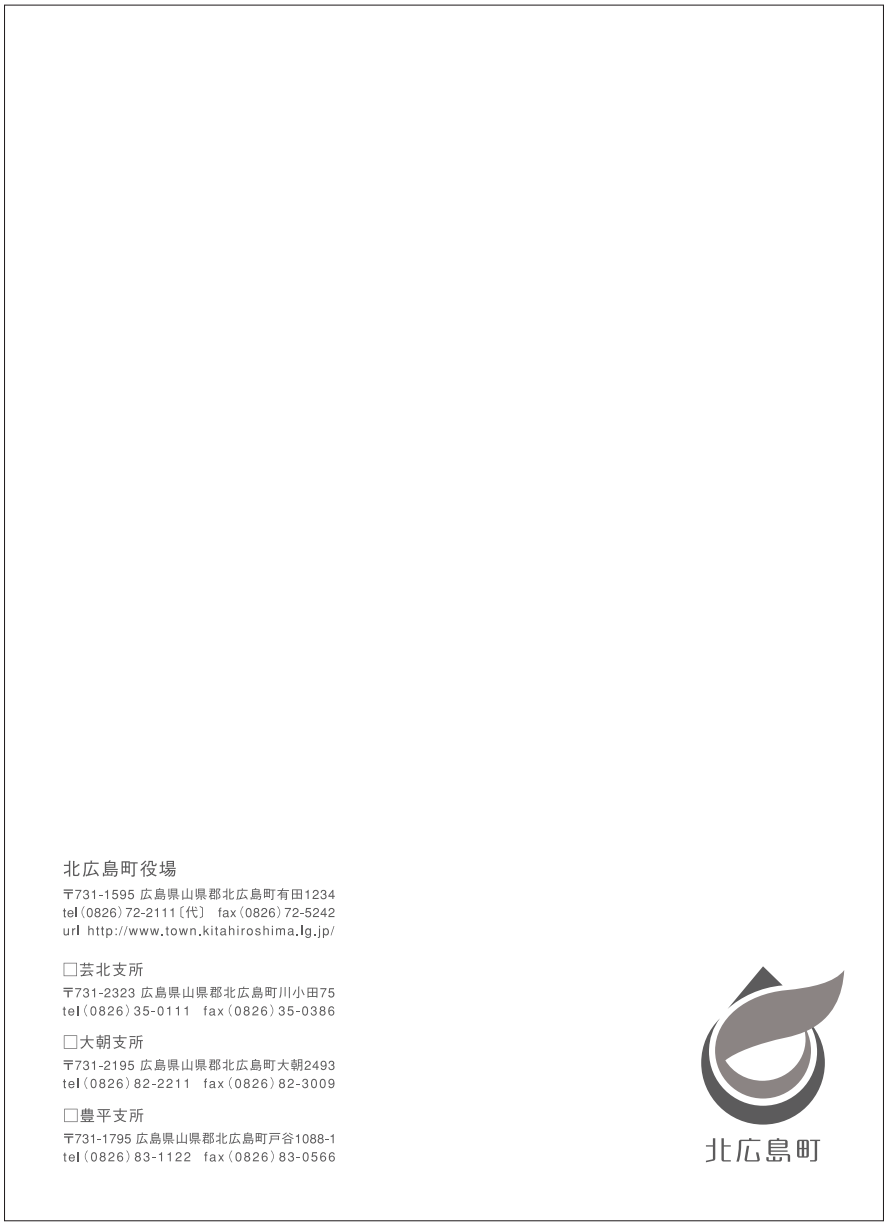

単色で封筒を制作する場合、印刷色はDIC654とする。
単色での町章の扱いについては、P003 町章/モノクロの規定に準じてアミ点の濃度を設定する。

角2封筒デザイン規定（1）

角2サイズ（240×332）

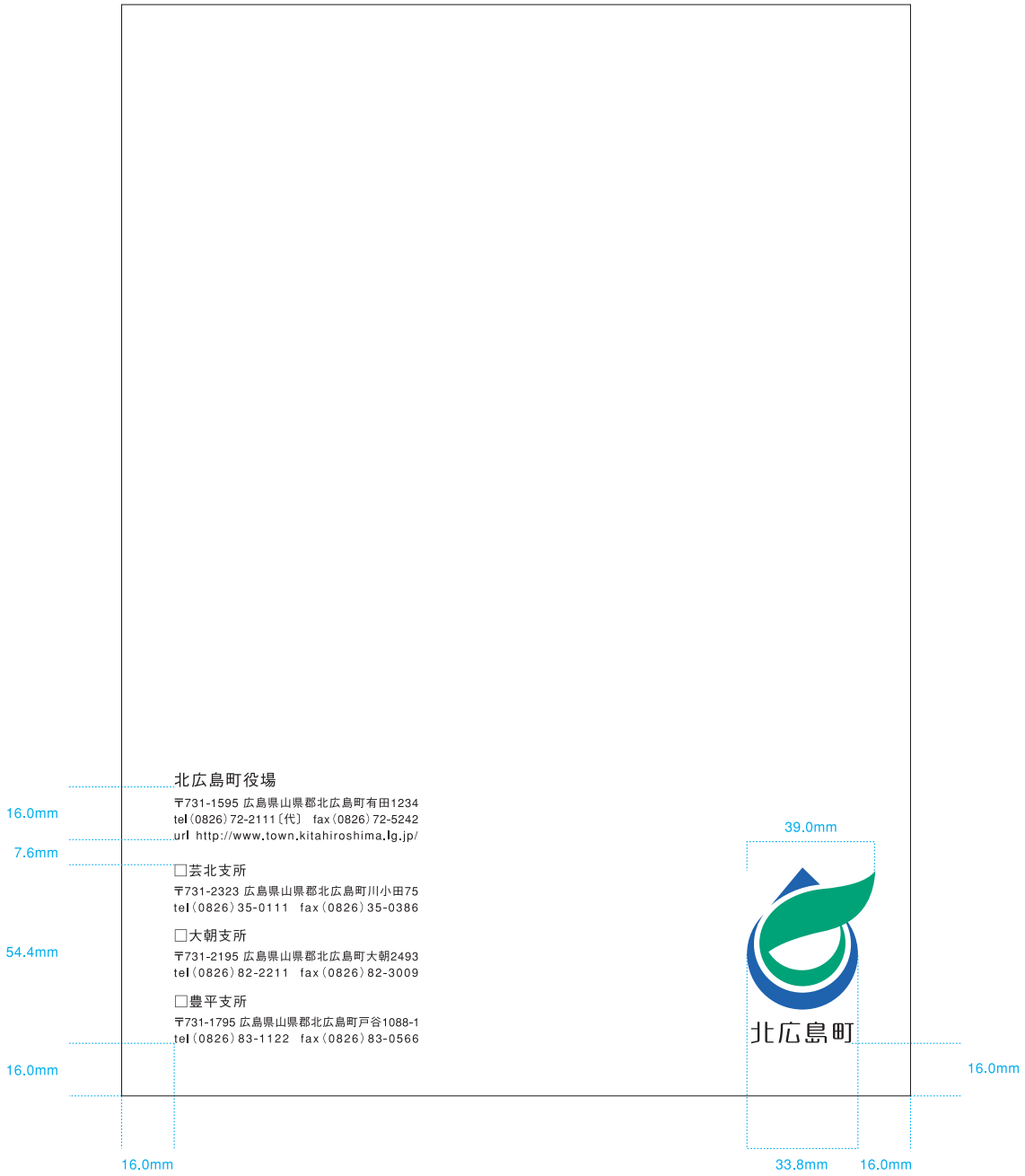

角2封筒デザイン規定（2）

角2サイズ（240×332）

長3封筒デザイン

長3サイズ（120×235）

長3封筒

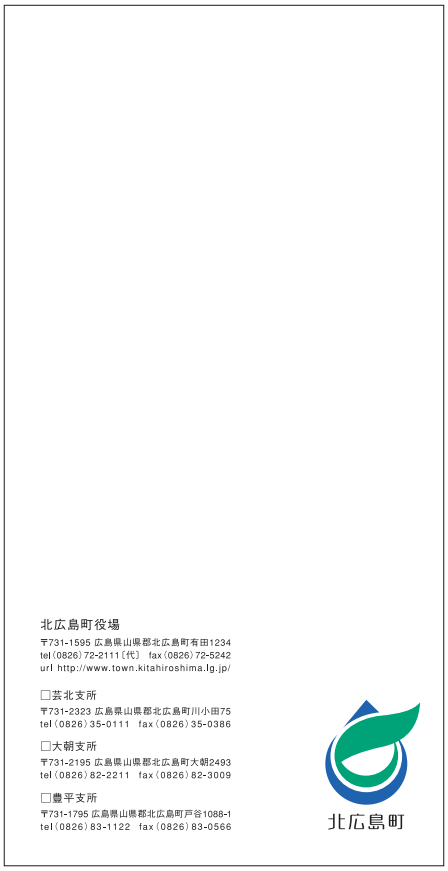

洋長3封筒



長3封筒デザイン（単色）

長3サイズ（120×235）

長3封筒

洋長3封筒



単色で封筒を制作する場合、印刷色はDIC654とする。
単色での町章の扱いについては、P003 町章/モノクロの規定に準じてアミ点の濃度を設定する。

長3封筒デザイン規定（1）

長3サイズ（120×235）

長3封筒



洋長3封筒

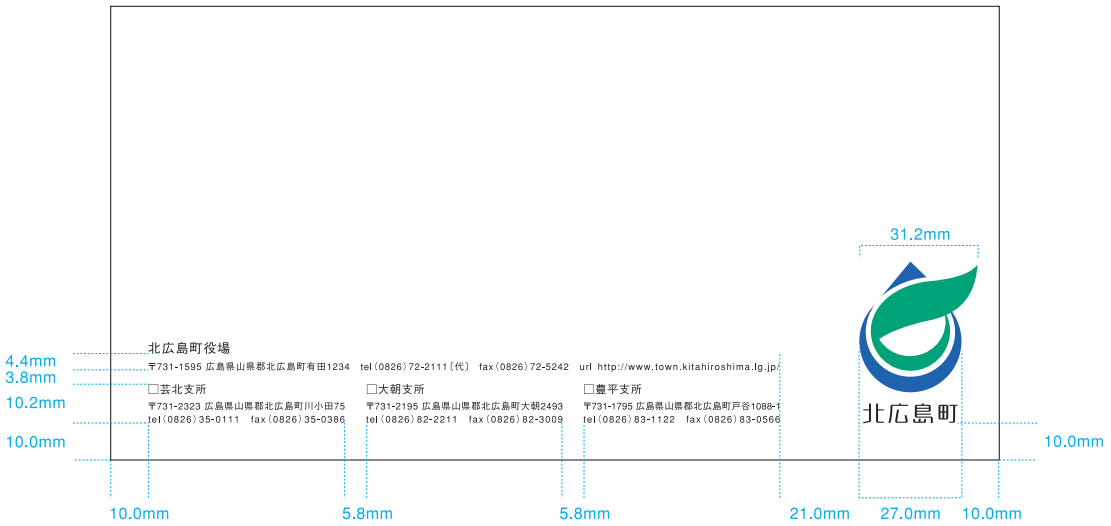

長3封筒デザイン規定（2）

長3サイズ（120×235）

長3封筒

洋長3封筒

長40封筒デザイン

長40サイズ（90×225）



長40封筒デザイン（単色）

長40サイズ（90×225）



単色で封筒を制作する場合、印刷色はDIC654とする。
単色での町章の扱いについては、P003 町章/モノクロの規定に準じてアミ点の濃度を設定する。

長40封筒デザイン規定（1）

長40サイズ（90×225）

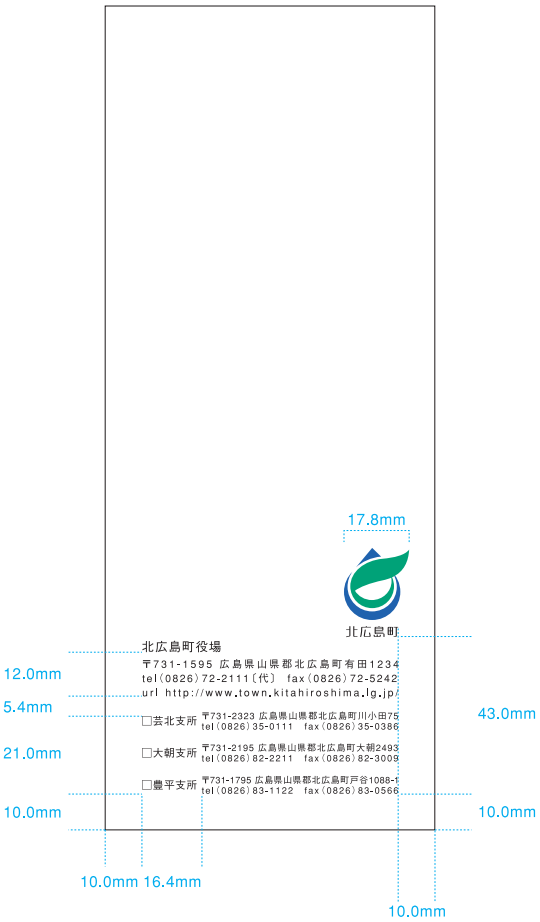

長40封筒デザイン規定（2）

長40サイズ（90×225）

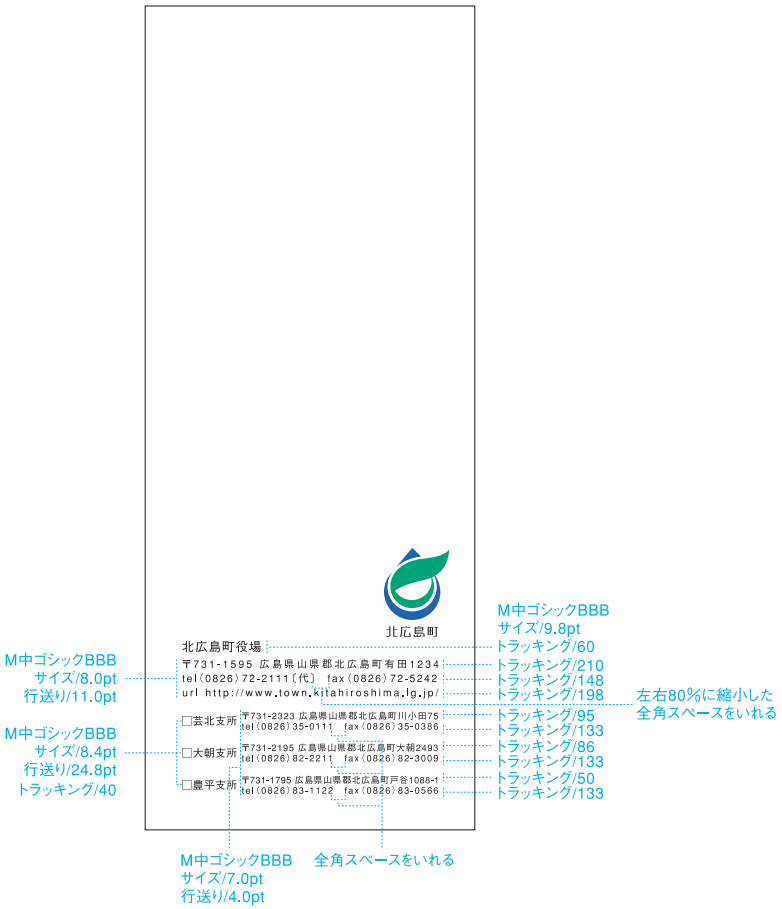

はがきデザイン

はがきサイズ（100×148）



はがきデザイン（単色）

はがきサイズ（100×148）

単色ではがきを制作する場合、印刷色はDIC654とする。
単色での町章の扱いについては、P003 町章/モノクロの規定に準じてアミ点の濃度を設定する。

はがきデザイン規定（1）

はがきサイズ（100×148）

はがきデザイン規定（2）

はがきサイズ（100×148）

記章

町ロゴタイプ/町章との組み合わせの場合

町章のみの場合

鋳型成形の場合